

Une configuration  
compacte unique ...




**Week End** 330/2L WEH-860-0007  
200 X 150 X 78cm | 3 personnes | 30 jets

#### Pour le définir en quelques mots

Un petit bijou compact incluant, ce qui est rare, 2 places allongées côte à côte, entourant une 3ème place tournée dans l'autre sens. Les lumières LED de ligne d'eau apportent une touche de magie !

#### Caractéristiques techniques


Places	3 dont 2 allongées
Dimensions	200 x 150 x 78 cm
Poids à sec	250 kg
Volume d'eau	498 L
Massage	30 jets
Pompe	1 x 2 CV bivitesse
Chauffage	Réchauffeur 2kW
Traitement	Ozonateur
Équipement	2 coussins et couverture
Eclairage	10 lumières LED ligne d'eau chromothérapie
Plug & Play	Oui avec câble de 3mX2,5mm <sup>2</sup> et interrupteur différentiel 30mA



Coque  
Blanc Neige



Jupe  
Grise brossée



Couverture  
gris foncé

#### GARANTIES

Équipement  
**2 ans**

Surface acrylique  
**3 ans**

Structure coque  
**5 ans**




*Une expérience divine ...*

**Week End 536/L** WEH-860-0008  
 215 X 190 X 85cm | 5 personnes | 36 jets



**Pour le définir en quelques mots**


Pouvant accueillir 5 personnes, il inclut un accès facile avec sa marche intérieure. Doté d'un massage des mollets sur la place allongée, le spa est également équipé de 2 jets très bas dans le dos conçus pour un drainage efficace, de 2 jets fontaines et de 14 belles lumières qui soulignent la ligne d'eau.



Coque  
Blanc Neige



Jupe  
grise brossée



Couverture  
gris foncé

**Caractéristiques techniques**

- Places 5 dont 1 allongée
- Dimensions 215 x 190 x 85 cm
- Poids à sec 300 kg
- Volume d'eau 713 L
- Massage 36 jets
- Pompe 1 x 3 CV bivitesse
- Chauffage Réchauffeur 2kw
- Traitement Ozonateur
- Equipement 3 coussins et couverture  
2 jets fontaine
- Eclairage 14 lumières LED ligne d'eau  
chromothérapie
- Plug & Play Oui avec câble de 3mX2,5mm<sup>2</sup>  
et interrupteur différentiel 30mA

GARANTIES

Equipement  
**2 ans**

Surface acrylique  
**3 ans**

Structure coque  
**5 ans**



*Une histoire à vivre*

**Week End 645/L** WEH-860-0009  
 215 X 215 X 91cm | 6 personnes | 45 jets



**Pour le définir en quelques mots**

Le 645/L accueille 6 personnes, il est doté d'un massage des mollets sur la place allongée, le spa est également équipé de 2 jets très bas dans le dos conçus pour un drainage efficace, de 2 jets fontaines et de 16 belles lumières LED qui soulignent la ligne d'eau.

**Caractéristiques techniques**

- Places 6 dont 1 allongée
- Dimensions 215 x 215 x 91 cm
- Poids à sec 300 kg
- Volume d'eau 883 L
- Massage 45 jets
- Pompe 2 x 2 CV bivitesse
- Chauffage Réchauffeur 3 kw
- Traitement UV-C
- Equipement 3 coussins et couverture  
2 jets fontaine
- Eclairage 16 lumières LED ligne d'eau  
chromothérapie
- Plug & Play Non



-  Coque Sterling Marble
-  Jupe grise brossée
-  Couverture gris foncé

**GARANTIES**

Equipement  
**2 ans**

Surface acrylique  
**3 ans**

Structure coque  
**5 ans**